

OTOÑO 2022 2022KO UDAZKENA

ENCUESTA COYUNTURA ECONÓMICA Y PERSPECTIVAS EMPRESARIALES

(OCTUBRE 2022)

KOIUNTURA EKONOMIKOAREN ETA ENPRESEN AURREIKUSPENEN INKESTA

(2022KO URRIA)

Con objeto de conocer la situación actual, los problemas y dificultades con las que se están enfrentando en estos momentos las Empresas de Bizkaia , la Confederación Empresarial de Bizkaia (CEBEK) ha diseñado esta breve encuesta

Encuesta realizada
entre el 13 y el 29
de Septiembre

10 preguntas
enviadas a
empresas de 33
sectores de
actividad

Encuestas
completadas
327

La encuesta recoge respuesta de empresas de todos los sectores de actividad de nuestro Territorio Histórico.

SECTORES ACTIVIDAD

INDUSTRIA

37%

COMERCIO

19%

SERVICIOS

44%

TAMAÑO DE LAS EMPRESAS

Hasta 5 trabajadores/as	30%
De 6 a 10 trabajadores/as	27%
De 11 a 50 trabajadores/as	21%
De 51 a 250 trabajadores/as	13%
Más de 251 trabajadores/as	9%



Confederación
Empresarial de
Bizkaia

Bizkaiko
Enpresarien
Konfederazioa



COYUNTURA ECONOMICA GENERAL y PERSPECTIVAS ECONOMICAS 2022

Otoño 2022

Los resultados de la Encuesta de Coyuntura y perspectivas económicas de las empresas de Bizkaia elaborado con datos recogidos en la segunda quincena de septiembre de 2022 confirman un deterioro de la recuperación económica prevista a principios de año y ya reflejada en la Encuesta de mayo de este año.

En este sentido, son las pequeñas empresas (0-10 trabajadores) las que nos trasladan claramente peores niveles de actividad.

La principal preocupación sigue siendo la disminución de los márgenes empresariales, no solamente por una caída de la cartera de pedidos, sino por el importante incremento de sus costes que estrecha los márgenes de las empresas. Esta preocupación, puede incrementarse en los próximos meses en la medida en que la situación económica se deteriore y la actividad empresarial pueda verse por ello afectada.



Introducción

En efecto, todo parece indicar que se va a producir un deterioro del crecimiento económico global, debido a una todavía muy elevada inflación, los aumentos de los tipos de interés derivados de una política monetaria que lucha por combatirlos, la ausencia de perspectivas de final de conflicto en la Guerra de Ucrania que, entre otras cosas, va a seguir afectando a los precios de las materias primas y los costes energéticos de las empresas.

Asimismo, las decisiones del BCE de elevar los tipos de interés de referencia en la eurozona, provocará una reducción de la inversión de las empresas con el consiguiente enfriamiento de la actividad general. Al mismo tiempo, situará en una posición delicada a las empresas que cuenten con una peor situación financiera.



1. Indique cómo está impactando en su cartera de pedidos la actual situación económica y las incertidumbres derivadas de la ralentización del crecimiento y la alta inflación:



Los efectos de la ralentización económica que están padeciendo las empresas de Bizkaia están afectando sus carteras de pedidos de una manera importante.

Así, casi un **50%** de las empresas nos traslada que su cartera de pedidos ha disminuido, cifra superior a la de este pasado mes de mayo, mientras que un **26%** de las empresas expresa que ha aumentado.

De las empresas que cuentan con una caída en su cartera de pedidos, un **78%** de ellas ha disminuido entre un 0 y un **25%**.

De los que han contestado: Ha disminuido

0-25%	78%
26-50%	22%
51-75%	0%
76-100%	0%

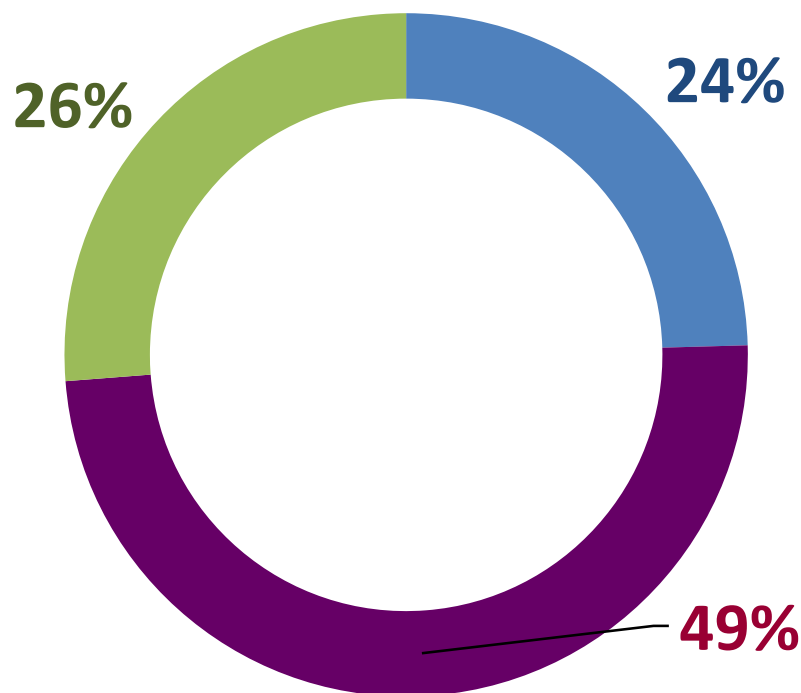
De los que han contestado: Ha Aumentado

0-25%	68%
26-50%	11%
51-75%	8%
76-100%	14%



2. En estos primeros 8 meses de este año, con relación al mismo período del pasado 2021, el grado de Utilización de la Capacidad Productiva:

■ HA AUMENTADO ■ SE HA MANTENIDO ■ HA DISMINUIDO



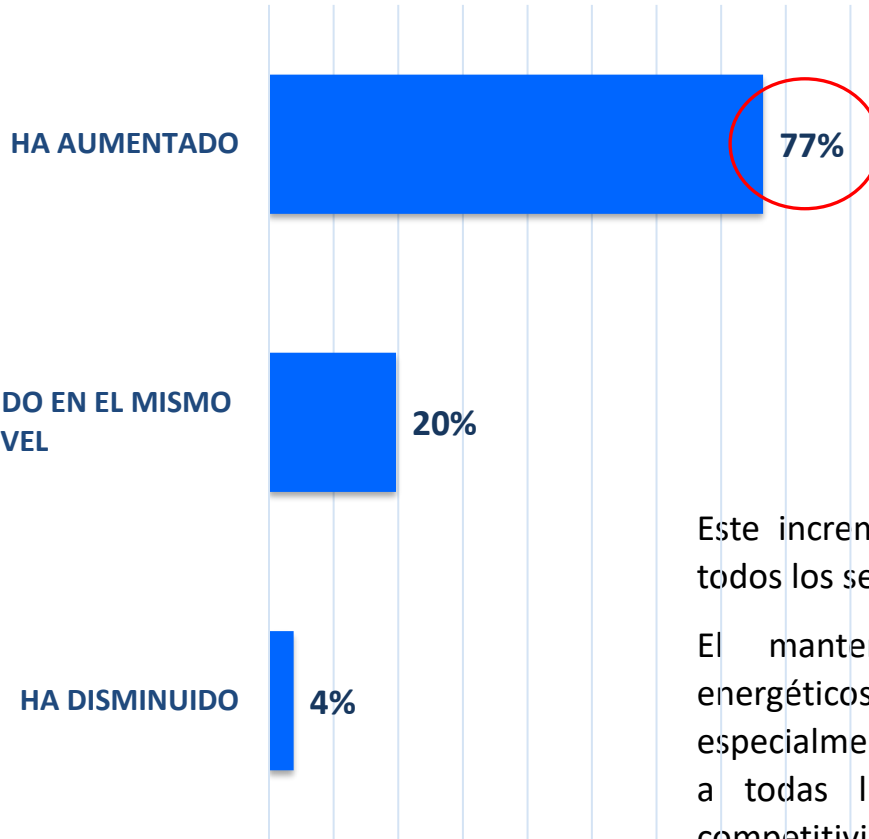
El **26 %** de las empresas encuestadas ha disminuido el grado de utilización de su capacidad productiva y un **49%** la ha mantenido.



3. El coste total de la energía (electricidad / gas / petróleo) de su empresa durante los primeros 8 meses de este año respecto al mismo periodo del año pasado 2021:

De los que han contestado Ha Aumentado

0-25%	36%
26-50%	30%
51-75%	7%
76-100%	10%
Más de 100%	17%



Para un **77%** de las empresas ha aumentado el coste total de la energía consumida (electricidad /gas /petróleo). Este dato era de un **91%** en mayo de este año, momento en el que se experimentó un crecimiento extraordinario de los costes energéticos para nuestras empresas.

Este incremento de costes energéticos afecta a todos los sectores y tamaños de empresas.

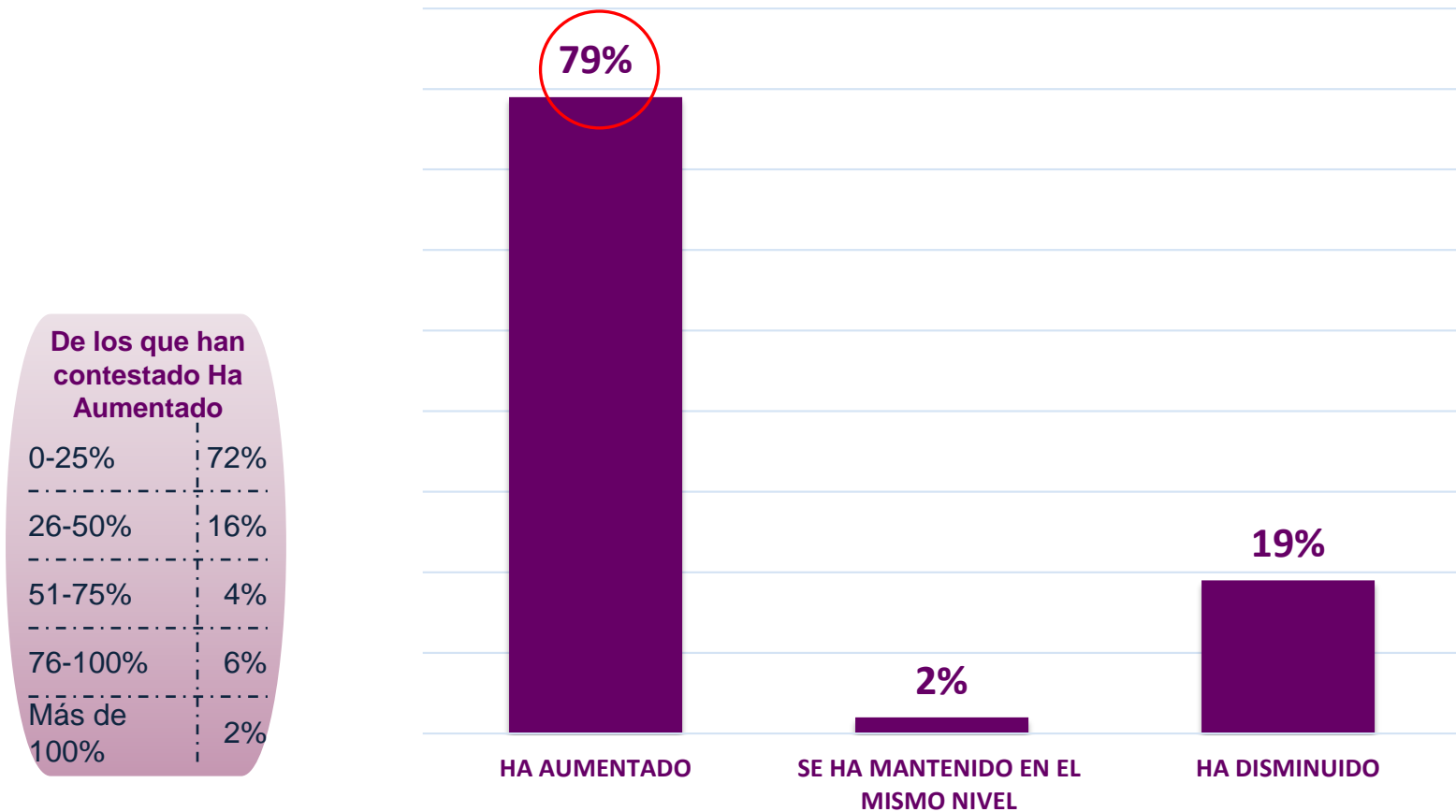
El mantenimiento de unos altos costes energéticos para nuestras empresas, especialmente las empresas industriales, supone a todas luces un elemento de pérdida de competitividad extraordinario que está poniendo en riesgo a muchas de ellas.

De los que han contestado Ha disminuido

0-25%	100%
26-50%	0%
51-75%	0%
76-100%	0%



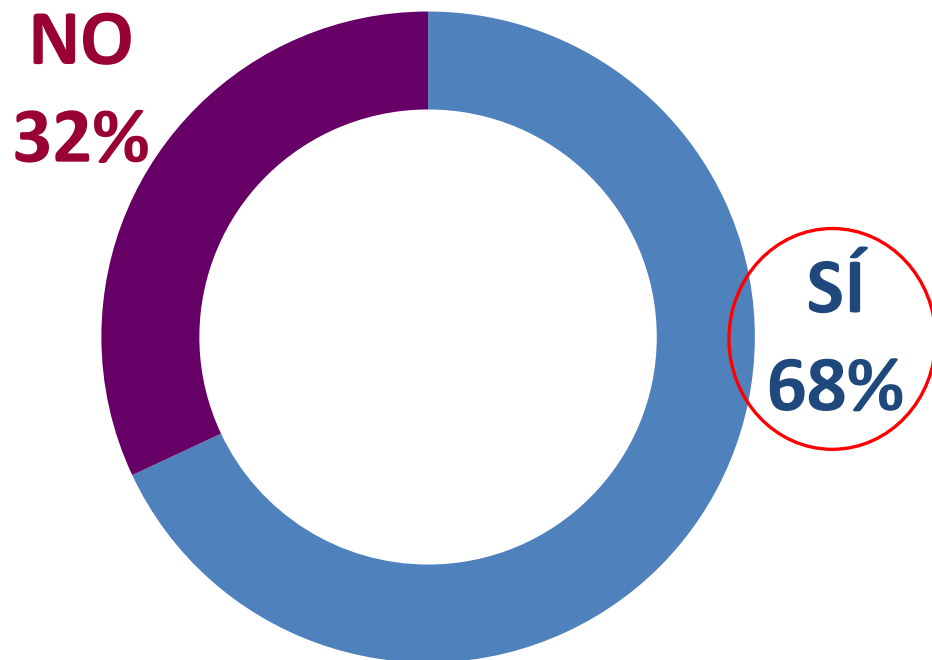
4. El coste total de otros aprovisionamientos de su empresa durante los primeros 8 meses de este año respecto al mismo periodo del año pasado 2021:



Asimismo, el coste total de otros aprovisionamientos durante los primeros meses de 2022 se ha incrementado en un **79%**. Este dato, confirma que los costes operativos de las empresas de Bizkaia no han dejado de crecer durante este año 2022.



5. Su empresa, en los primeros 8 meses de este año, ¿se ha visto obligada a repercutir mediante subidas de los precios de sus productos o servicios los incrementos de costes sufridos en estos últimos meses?



Un **68%** de las empresas, se ha visto obligada a repercutir mediante subidas de precios de sus productos o servicios sus incrementos de costes sufridos en estos primeros meses de 2022, frente a un **32%** que no lo ha hecho.

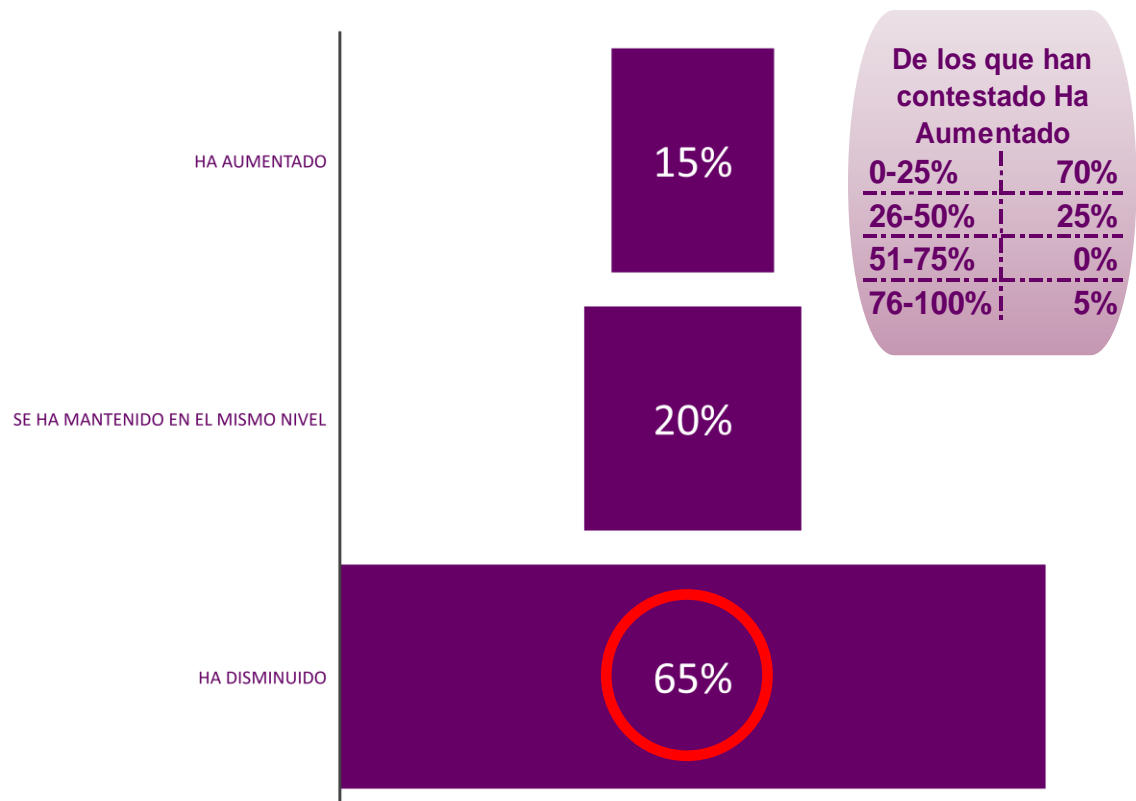
El tamaño de las empresas y el sector no son elementos relevantes en las respuestas recibidas, siendo todas ellas quienes han debido incrementar sus precios.

Son las empresas del sector servicios, quienes menos han repercutido en sus precios los incrementos de costes generales sufridos.

Sin embargo, como en mayo de este año, un porcentaje muy importante de las empresas sigue sin repercutir en sus precios todos los incrementos de costes sufridos. Lo que está afectando a su rentabilidad.



6. El margen de explotación/rentabilidad de ventas de su empresa durante los primeros 8 meses de este año respecto al mismo periodo del año pasado 2021:



La rentabilidad de las empresas de Bizkaia es el elemento de mayor preocupación para CEBEK en la actualidad. En este sentido, un **65%** de las empresas ha disminuido sus márgenes durante los primeros 8 meses de este año (de ellas un **92%** entre 0-25%, mientras que un **20%** lo ha mantenido y un **15%** los ha aumentado (de ellas un **70%** entre 0-25%).

Esta caída del margen de explotación es superior a la de la Encuesta de mayo de 2022.

La pérdida de rentabilidad de las empresas y la caída de sus márgenes para sobrevivir y mantenerse en el mercado con una competencia enorme es una preocupación de primer orden para nuestras empresas



7. En los primeros 8 meses de este año, ¿Ha necesitado recurrir a alguna de las herramientas para la ayuda financiera de su empresa?



- ◆ **Moratorias y aplazamientos tributarios**
- ◆ **Préstamos para Pymes y Autónomos del Gobierno Vasco en colaboración con Elkargi.**
- ◆ **Avales del ICO**
- ◆ **Acuerdos privados entre proveedor-cliente, arrendador-arrendatario, ...**
- ◆ **Moratorias y aplazamientos SS**
- ◆ **Programas de apoyo sectoriales**
- ◆ **Modificación o flexibilización de contratos o pagos de suministros**
- ◆ **Ayudas Bilakatu 2022 para actuaciones de diversificación y/o relocalización.**
- ◆ **Adelantamiento de pagos asociados a programas de inversión**
- ◆ **Ayudas Bideratu 2022 en anticipos reintegrables para que empresas en crisis.**
- ◆ **Aplazamientos alquileres Parques Tecnológicos / Sprilur**

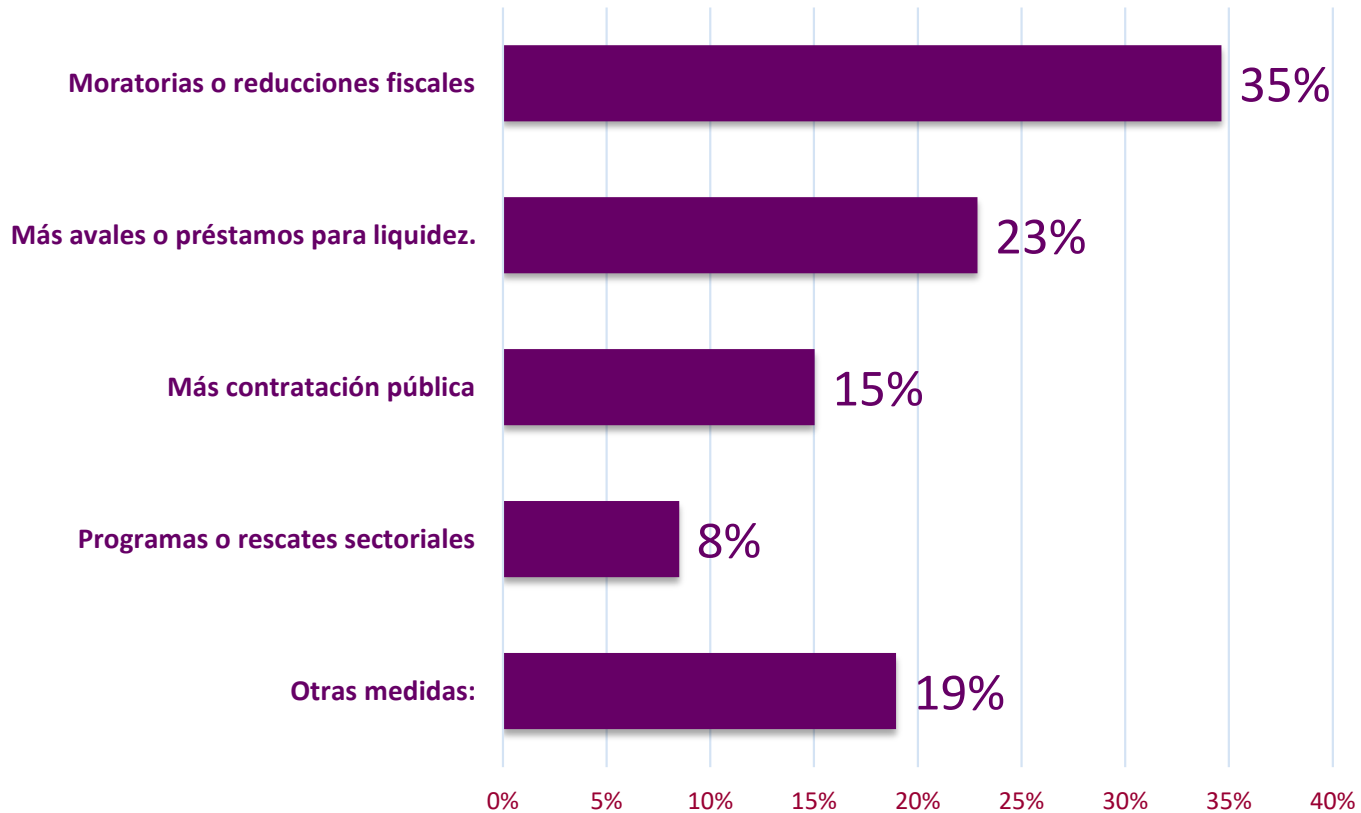
Las moratorias y aplazamientos tributarios, los préstamos para Pymes y autónomos del Gobierno Vasco en colaboración con ELKARGI y los avales ICO, son las tres herramientas financieras más utilizadas por las empresas de Bizkaia.

En este sentido, son las empresas de 11-50 trabajadores, quienes más han recurrido a las herramientas descritas de mejora de la situación financiera.

Por el contrario, es residual el recurso a ellas de las empresas de + 250 trabajadores/as.



8. ¿Qué otras medidas o ayudas necesita o prevé necesitar en su empresa en los próximos meses?



Las empresas nos trasladan que las herramientas financieras utilizadas durante estos primeros meses de 2022 van a ser necesarias en los próximos meses.

Las subidas de los tipos de interés anunciadas por el BCE van a incrementar la carga financiera de muchas empresas, lo que afectará a su actividad y quizás al empleo.



9. Indíquenosen, cuáles son a día de hoy los principales factores de preocupación en su empresa:



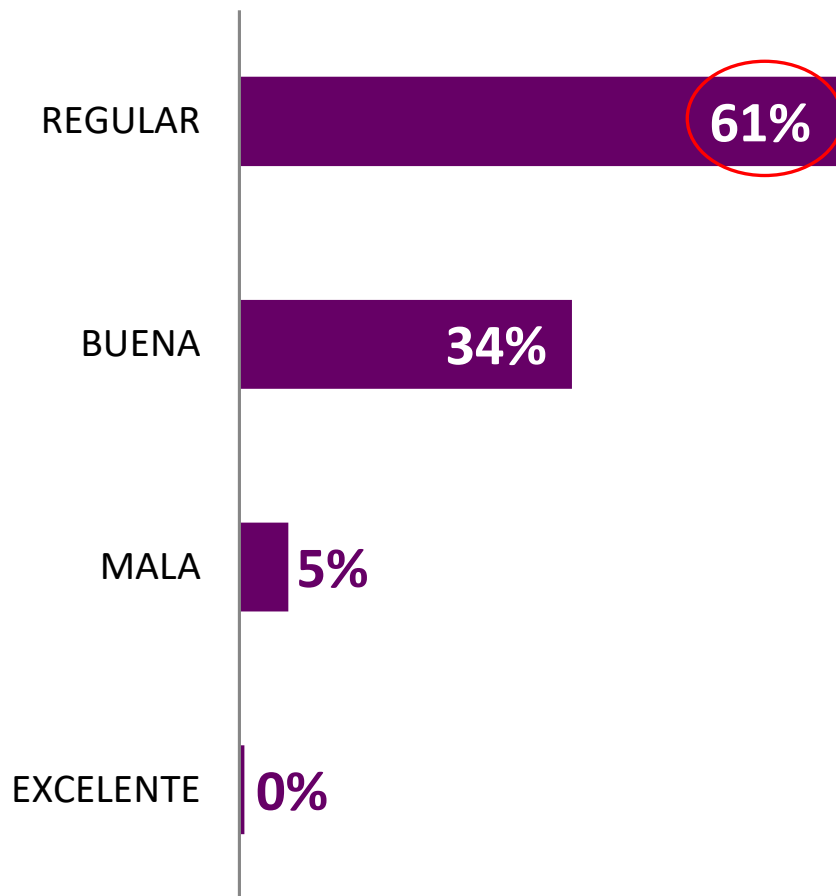
- ♦ **La caída de la rentabilidad sobre ventas.**
- ♦ **El incremento de la inflación y sus consecuencias.**
- ♦ **Los elevados costes de producción y comercialización.**
- ♦ **El incremento de los costes de la energía.**
- ♦ **Los elevados costes laborales y los incrementos salariales.**
- ♦ **La debilidad de la economía vasca e internacional.**
- ♦ **La dificultad para contratar personal cualificado.**
- ♦ **Los problemas existentes en mis clientes y proveedores.**
- ♦ **La alta fiscalidad empresarial (impuesto de sociedades y cotizaciones sociales)**
- ♦ **La dificultad de acceso a la financiación.**

La caída de la rentabilidad (1); el incremento de la inflación y sus consecuencias (2); los elevados costes energéticos, así como los de producción y comercialización (3) y los elevados costes laborales y los incrementos salariales (4) son **las cuatro mayores preocupaciones de las empresas de Bizkaia en la actualidad.**



10. En su opinión, la coyuntura de BIZKAIA se podría calificar como:

DATOS GLOBALES OCTUBRE 2022

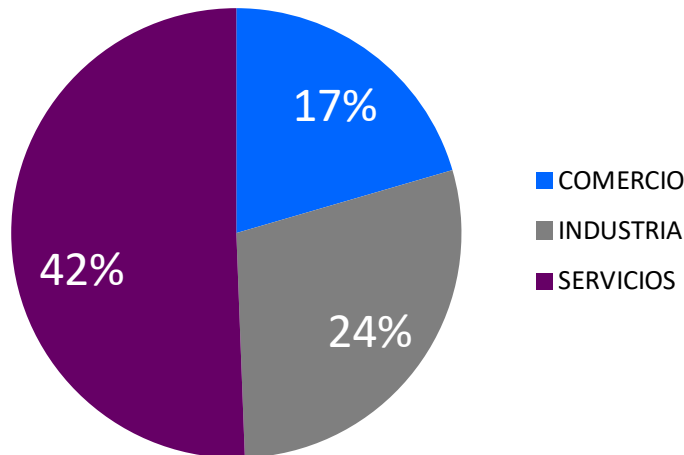


Un 61% de las empresas considera como **REGULAR**, la situación de la Coyuntura de Bizkaia y un 34% la considera como **BUENA**, similares a los datos recogidos en la encuesta de mayo de 2022 con motivo de la celebración de la Asamblea General de CEBEK.

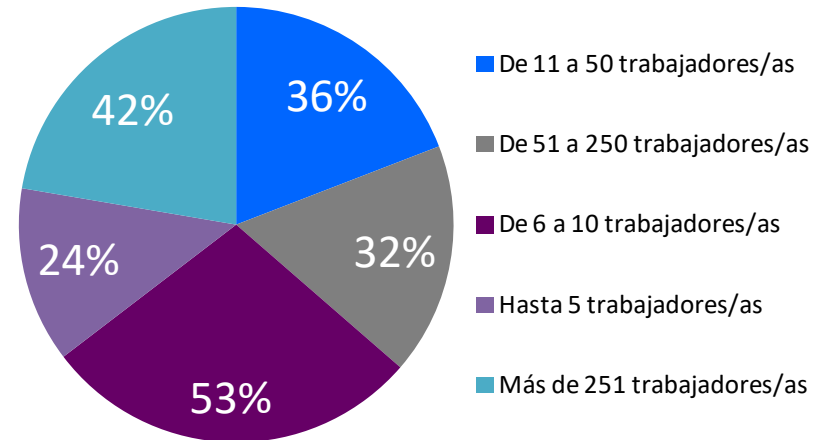


De los sectores y tamaños de las empresas que han contestado que la coyuntura en Bizkaia se podría calificar como buena:

Resultado por sectores



Resultado por tamaño



Las empresas del sector servicios tienen una mejor percepción de la situación económica del territorio (Buena: 42%) que las empresas del sector industrial (Buena:34%) y comercio (Buena:17%).

Asimismo, y por tamaños, las empresas de más de 250 trabajadores y las que se encuentran en el tramo de 6- 10, tienen una mejor percepción general.